
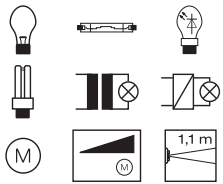


**BEWEGUNGSMELDER 1,1 M**



**Bewegungsmelder Kompakt 1,1 m (2-Leiter)**

Betriebsspannung	230 V~
Frequenz	50/60 Hz
Schaltstrom Motoren bei $\cos\phi = 0,6$	max. 1 A
Leistungsaufnahme (Standby)	< 300 mW
dimmbare 230 V LED-Lampen	8 ... 40 W
230 V Glüh- und Halogenlampen	25 ... 200 W
dimmbare, konventionelle Trafos	25 ... 150 VA
dimmbare elektronische Trafos und Bi-Mode Trafos	25 ... 150 W
Kompaktleuchtstofflampen	12 ... 48 W
Nennmontagehöhe	1,1 m
Ansprechempfindlichkeit, einstellbar	$\approx 10 \dots 100 \%$
Ansprechhelligkeit, einstellbar	$\approx 5 \dots 1000 \text{ lx}$ , Tagbetrieb
Erfassungswinkel	180 °
Erfassungsfeld, halbovalförmig	$\approx 10 \times 12 \text{ m}$
Nachlaufzeit	$\approx 3 \text{ min}$
Verriegelungszeit	2 s
Betriebstemperatur	-5 ... +45 °C
Schraubklemmen (max.)	2 x 1,5 ... 2,5 mm <sup>2</sup>
Einbautiefe	32 mm




- mit Ausschaltvorwarnung (deaktivierbar)
- mit 2 Potenziometern zur Feineinstellung der Ansprechhelligkeit und Empfindlichkeit
- mit roter Status-LED
- mit Taste für Ein/Aus/Automatik
- kurzschlussfest und überlastsicher (elektronische Sicherung)
- Überhitzungsschutz (Anzeige über LED)

**PASSEND ZU** Abdeckung für Bewegungsmelder Kompakt 1,1 m  
**BEST.-NR.** 1190 ..  
**SEITE**

Schaltet bei unterschrittener Ansprechhelligkeit und Personenbewegung für die Dauer der Nachlaufzeit ein.  
 Nur für den Innenbereich geeignet!

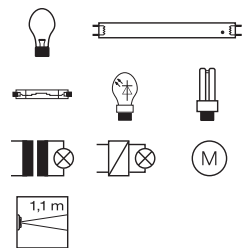


<b>AUSFÜHRUNG</b>	<b>BEST.-NR.</b>	<b>VE</b>
Bewegungsmelder Kompakt 1,1 m (2-Leiter)	★ 2995	1



**Bewegungsmelder Kompakt 1,1 m (3-Leiter)**

Betriebsspannung	230 V~
Frequenz	50/60 Hz
Schaltstrom Motoren bei $\cos\phi = 0,6$	max. 1 A
Leistungsaufnahme (Standby)	< 350 mW
230 V LED-Lampen	max. 350 W
230 V Glüh- und Halogenlampen	max. 1000 W
konventionelle Trafos	max. 1000 VA
elektronische Trafos und Bi-Mode Trafos	max. 1000 W
Leuchtstofflampen	max. 200 VA
Kompaktleuchtstofflampen	max. 350 W
Nennmontagehöhe	1,1 m
Ansprechempfindlichkeit, einstellbar	$\approx 10 \dots 100 \%$
Ansprechhelligkeit, einstellbar	$\approx 5 \dots 1000 \text{ lx}$ , Tagbetrieb
Erfassungswinkel	180 °
Erfassungsfeld, halbovalförmig	$\approx 10 \times 12 \text{ m}$
Nachlaufzeit	$\approx 3 \text{ min}$
Verriegelungszeit	2 s
Betriebstemperatur	-5 ... +45 °C
Schraubklemmen (max.)	2 x 1,5 ... 2,5 mm <sup>2</sup>
Einbautiefe	32 mm



- mit Ausschaltvorwarnung (deaktivierbar)
- mit 2 Potenziometern zur Feineinstellung der Ansprechhelligkeit und Empfindlichkeit
- mit roter Status-LED
- mit Taste für Ein/Aus/Automatik
- kurzschlussfest und überlastsicher (elektronische Sicherung)
- Überhitzungsschutz (Anzeige über LED)

**PASSEND ZU** Abdeckung für Bewegungsmelder Kompakt 1,1 m  
**BEST.-NR.** 1190 ..  
**SEITE**

Schaltet bei unterschrittener Ansprechhelligkeit und Personenbewegung für die Dauer der Nachlaufzeit ein.  
 Nur für den Innenbereich geeignet!



<b>AUSFÜHRUNG</b>	<b>BEST.-NR.</b>	<b>VE</b>
Bewegungsmelder Kompakt, 1,1 m (3-Leiter)	★ 2996	1



**Abdeckung für Bewegungsmelder Kompakt 1,1 m**

■ mit Befestigungsstück

PASSEND ZU	BEST.-NR.	SEITE
Bewegungsmelder Kompakt 1,1 m (2-Leiter)	2995	1
Bewegungsmelder Kompakt, 1,1 m (3-Leiter)	2996	1

AUSFÜHRUNG BEST.-NR. VE

**Berker S.1/B.3/B.7**

weiß glänzend	★ 1190 89 82	10
polarweiß glänzend	★ 1190 89 89	10
polarweiß matt	★ 1190 19 09	10
anthrazit matt	★ 1190 16 06	10
alu matt, lackiert	★ 1190 14 04	10

